


REGLAMENTO DE COMPETENCIA

WELLNESS FITNESS




CONFEDERACION SUDAMERICANA DE FISICO CULTURISMO Y FITNESS

Profesor Adolfo Martínez
Director de Jueces CSFF

Junio 2017
csff.ifbb@gmail.com
www.csff-ifbb.com - www.ifbb.com



REGLAMENTO DE COMPETENCIA WELLNESS FITNESS



CONTENIDO


1. CATEGORIAS Y DIVISIONES
2. PROCEDIMIENTO Y NORMAS PARA REALIZAR LAS FASES DE COMPETICIÓN
 - 2.1 Eliminatorias
 - 2.2 Semifinales
 - 2.3 Finales
 - 2.4 Premiación
 - 2.5 Campeona absoluta
3. INDUMENTARIA Y DETALLES DE PRESENTACIÓN PARA LAS COMPETIDORAS
4. NORMAS PARA LA EVALUACIÓN DEL FÍSICO Y DESCRIPCIÓN DE LOS CUARTOS DE GIRO
 - 4.1 Evaluación del físico
 - 4.2 Descripción de los cuartos de giro

IMPORTANTE

Los Jueces son la autoridad en los temas pertinentes al desarrollo normativo y reglamentario de los eventos y el Director de Jueces (Juez de más alto rango) es su máxima autoridad, por lo que Directivos y Organizadores no pueden revertir resultados o cambiar lo dispuesto por los Jueces, antes o después de que las planillas de juzgamiento hayan sido tabuladas.



REGLAMENTO DE COMPETENCIA WELLNESS FITNESS



En esta modalidad, el énfasis se sitúa en la estética, la belleza y la feminidad, combinada con un físico atlético. A pesar de que en todas las modalidades de la IFBB se busca balance, simetría, proporción, en esta modalidad se permite un desarrollo superior del tren inferior de las atletas, siendo este el detalle de mayor relevancia en esta modalidad, junto a un físico firme, sin tejido adiposo sobrante y sobre todo no debe tener celulitis.

1. Categorías y Divisiones

1. Categorías y Divisiones

JUNIOR: atletas hasta 23 años, pueden incluirse aquellos que cumplan ésta edad en el mismo año en que se realice el campeonato y competir hasta el 31 de diciembre. Deben presentar su documento de identificación.

Divisiones

Hasta e incluido 163 cm

Mas de 163 cm

SENIOR: atletas mayores de 23 y menores de 35 años, sin embargo pueden incluirse en la competencia atletas junior o master si es su deseo participar como senior, aclarando que no es posible participar en dos categorías de edad en el mismo campeonato. Cada división se abrirá con tres atletas.

Divisiones

Hasta e incluido 158 cm

Hasta e incluido 163 cm

Hasta e incluido 168 cm

Mas de 168 cm


MASTER: atletas mayores de 35 años. Deben presentar su documento de identificación.

Divisiones

División única



REGLAMENTO DE COMPETENCIA WELLNESS FITNESS



2. Procedimientos y normas para realizar las fases de competición

2.1 Eliminatorias

Esta fase de competencia se realiza cuando el número de participantes es mayor a 15 atletas.

El director de la competencia solicita a las atletas que ingresen por el costado izquierdo del escenario (tomando como referencia la ubicación de los jueces) y se formen en una sola línea mirando hacia el público, a continuación todo el grupo realizará dos paradas: de frente y de espalda.

Inmediatamente los jueces de tarima procederán a rotar la línea, haciendo que la atleta con el número más bajo gire a su lado izquierdo y las demás la sigan caminado hasta el extremo opuesto del escenario, ubicando el número más bajo a la izquierda del panel de jueces; a continuación todo el grupo de frente al público realizará dos paradas: de frente y de espalda.


El director de la competencia continuará solicitando a los jueces de tarima que posicionen a las atletas en dos filas diagonales en los costados del escenario, dividiendo en grupos proporcionales de acuerdo al total de competidoras.

Luego las atletas divididas en grupos pequeños (4, 5 ó 6 de acuerdo al total de participantes), serán llamadas por el director de competencia al centro del escenario para que realicen en conjunto 4 poses que se detallan a continuación, mientras tanto las demás atletas se mantienen formadas en las diagonales, guardando una postura adecuada:

- Cuarto de giro a la derecha, muestran el costado izquierdo.
- Cuarto de giro de espalda, muestran la espalda.
- Cuarto de giro a la derecha, muestran el costado derecho.
- Cuarto de giro hacia el frente, muestran el frente.



REGLAMENTO DE COMPETENCIA WELLNESS FITNESS



Terminados los grupos, el panel de jueces NO puede solicitar comparaciones entre las atletas. Los jueces de tarima proceden a unir las dos diagonales y forman a las atletas en una sola línea en orden numérico, para su saludo final al público.

Las atletas son invitadas a salir del escenario, finalizando la ronda eliminatoria, una vez que se realice la estadística de los resultados individuales de los jueces, se dará inicio a las semifinales con las 15 mejores.

Los jueces eligen las 15 semifinalistas marcando una X en su papeleta, tomando en cuenta la siguiente normativa:

Si en la categoría participan entre 16 y 21 competidoras, los jueces marcarán con una X a las atletas que consideran deben ser eliminadas.

Si en la categoría participan más de 21 competidores, los jueces marcarán con una X a las 15 atletas que consideran deben pasar a semifinales.

2.2 Semifinales

Esta fase de competencia se realiza cuando existen de 7 a 15 atletas participantes.

Los jueces de tarima formarán detrás del escenario a las 15 atletas que pasaron de las eliminatorias o las atletas participantes si no hizo falta esta fase.


El director de la competencia solicita a las atletas que ingresen por el costado izquierdo del escenario (tomando como referencia la ubicación de los jueces) y se formen en una sola línea mirando hacia el público, a continuación todo el grupo realizará dos paradas: de frente y de espaldas..

Inmediatamente los jueces de tarima procederán a rotar la línea, haciendo que la atleta con el número más bajo gire a su lado izquierdo y las demás la sigan caminando hasta el extremo opuesto del escenario, ubicando el número más bajo a la izquierda del panel de jueces; a continuación todo el grupo de frente al público dos paradas: de frente y de espaldas..

El director de la competencia continuará solicitando a los jueces de tarima que posicionen a las atletas en dos filas diagonales en los costados del escenario, dividiendo en grupos proporcionales de acuerdo al total de competidoras.



REGLAMENTO DE COMPETENCIA WELLNESS FITNESS



Luego las atletas divididas en grupos pequeños (4, 5 ó 6 de acuerdo al total de participantes), serán llamadas por el director de competencia al centro del escenario para que realicen en conjunto los 4 cuartos de giro que se detallan a continuación, mientras tanto las demás atletas se mantienen formadas en las diagonales, guardando una postura adecuada.

Cuartos de giro:

Cuarto de giro a la derecha, muestran el costado izquierdo.

Cuarto de giro de espalda, muestran la espalda.

Cuarto de giro a la derecha, muestran el costado derecho.

Cuarto de giro hacia el frente, muestran el frente.

Terminadas las comparaciones en los grupos, cada juez integrante del panel entregará inmediatamente el formulario de TOP FIVE, donde coloca los números de las atletas que considera son las 5 mejores, en orden numérico.

Los jueces estadísticos en conjunto con el director de competencia realizan el promedio de estas calificaciones, para conformar dos o tres grupos de acuerdo al número de participantes que serán llamadas para comparación. En el primer grupo se colocan las atletas con más votación o pedido de los jueces, quienes por lógica pasaran a ser los 5 mejores; tomando en cuenta el mismo criterio se definirán los siguientes grupos.

Una vez preparados los grupos el director de competencia solicita que se ubiquen en el centro del escenario las 5 mejores atletas, a quienes llamará en orden numérico, estos realizarán los 4 cuartos de giro y regresaran a ubicarse encabezando la diagonal de la izquierda (tomando como referencia la ubicación de los jueces).

Cuartos de giro:

Cuarto de giro a la derecha, muestran el costado izquierdo.


Cuarto de giro de espalda, muestran la espalda.

Cuarto de giro a la derecha, muestran el costado derecho.

Cuarto de giro hacia el frente, muestran el frente.



REGLAMENTO DE COMPETENCIA WELLNESS FITNESS



El director de competencia continuará llamando los grupos siguientes (6 al 10 y 11 al 15) siguiendo el procedimiento antes señalado; terminadas las comparaciones cada grupo se ubicará en la diagonal a continuación de los atletas que les antecedieron en la participación.

Terminados los grupos, los jueces de tarima proceden a unir las dos diagonales y forman a las atletas en una sola línea, para su saludo final al público.

Las atletas son invitadas a salir del escenario, finalizando la ronda de semifinales, una vez que se realice la estadística de los resultados individuales de los jueces, se dará inicio a las finales con las 6 mejores, quienes iniciaran la nueva fase con puntaje cero.

Los jueces entregaran su papeleta ubicando a las atletas del 1 al 15 de forma obligatoria.

2.3 Finales

Esta fase de competencia se realiza cuando existen de 3 a 6 atletas participantes; si estos pasaron de semifinales inician con puntaje cero, es decir no acumulan puntuación anterior.


las atletas son llamadas por el director de competencia individualmente y en orden numérico, para que realicen su caminata en T, acompañado de música de fondo para pasarela, la misma que está reglamentada de la siguiente manera:

CAMINATA EN T: Las atletas hacen su ingreso individual por el costado y caminan hasta detenerse al centro atrás del escenario, se ubican de frente e inmediatamente caminan en línea recta hacia el centro adelante, donde realizan una ligera pausa para mostrar de forma libre su físico parándose de frente, costado o espalda, a continuación giran a la izquierda para caminar 5 pasos, se detienen giran al frente con una ligera pausa para mostrar de forma libre su físico, realizan un giro a la derecha para caminar 10 pasos, se detienen giran al frente con la última pausa para mostrar de forma libre su físico, finalmente dan media vuelta y caminan hasta el fondo del escenario en dirección a su lugar de ubicación para la competencia, allí se detienen dan media vuelta para quedar de frente al panel de jueces, en espera de que las demás competidoras realicen su caminata y el director de competencia proceda a solicitar que todo el grupo se ubique adelante en la línea de competencia para realizar los cuatro giros reglamentarios.

Finalizada la caminata en T de todas las atletas, el director de competencia solicitará que se ubiquen adelante en la línea de competencia, para realizar los 4 giros reglamentarios:



REGLAMENTO DE COMPETENCIA WELLNESS FITNESS



Cuarto de giro a la derecha, muestran el costado izquierdo

Cuarto de giro de espalda, muestran la espalda.

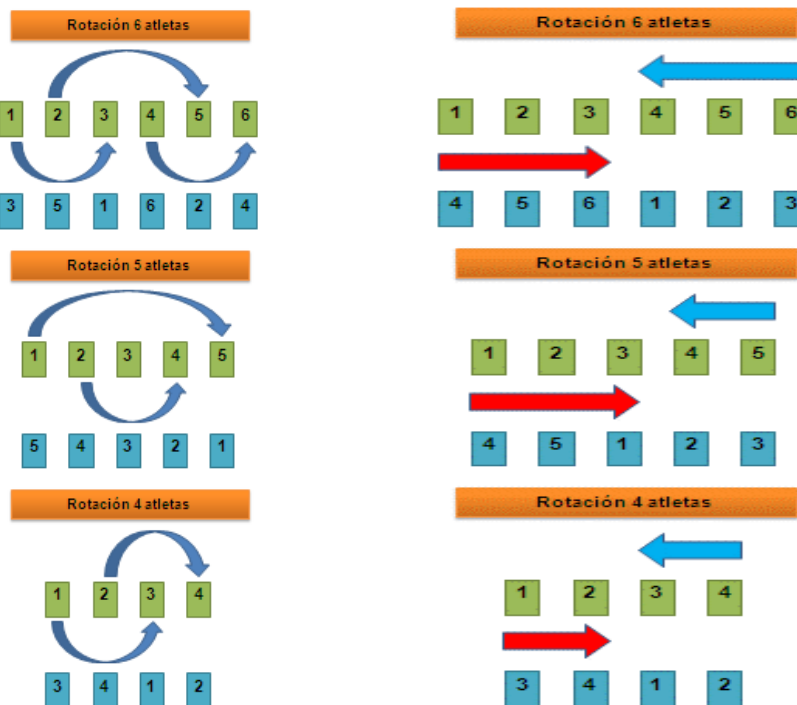
NOTA: Pasados unos segundos el director de competencia les indicara que caminen 4 pasos hacia el fondo de la tarima y permanezcan de espalda.

Cuarto de giro a la derecha, muestran el costado derecho.

Cuarto de giro hacia el frente, muestran el frente.

NOTA: Pasados unos segundos el director de competencia les indicara que caminen 4 pasos hacia el frente de la tarima a la línea de competición.

A continuación los jueces de tarima procederán a ROTAR la posición de las atletas, la misma que es obligatoria y se realiza de acuerdo a los gráficos siguientes:



Cuando las atletas hayan tomado la nueva ubicación, el director de competencia solicitará una vez más los cuartos de giro.

Los jueces estadísticos procederán a tabular las calificaciones del round para entregar la ubicación final de las atletas y continuar con la ceremonia de premiación.

Como recomendación general, las atletas NO podrán estar masticando chicle en ningún momento de la competencia.



REGLAMENTO DE COMPETENCIA WELLNESS FITNESS



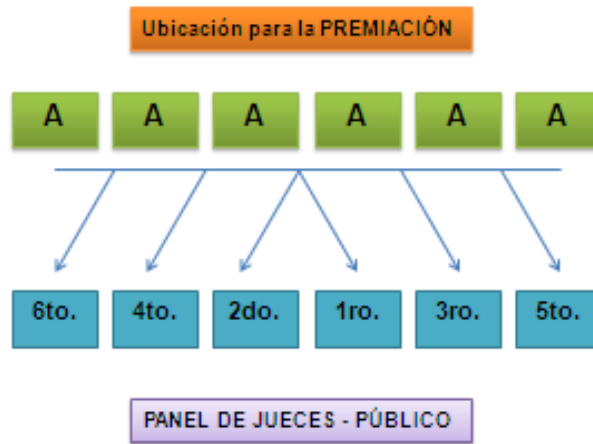
2.4 Premiación

Se procederá con la ceremonia de premiación de acuerdo al programa preparado para el evento, procurando dar el tiempo suficiente para que los estadísticos preparen los resultados.

En el momento, el director de competencia llamará a la división que va a ser premiada, de inmediato los jueces de tarima permitirán el ingreso de las atletas que conforman la misma, quienes ingresaran formadas una tras otra en orden numérico y avanzaran para ubicarse de frente al público en la línea de premiación, que estará marcada 3 metros atrás de la línea de competencia.


Será necesario tener preparados los premios a entregar (medallas, trofeos, diplomas, etc.), así como a las personas que realizarán la premiación.

Siempre se iniciará premiando la atleta con la última ubicación y se continuará en forma descendente hasta llegar a premiar al primer lugar o campeona. Para esto las atletas que obtuvieron lugares pares (6 – 4 – 2) recibirán su premio al costado izquierdo del escenario (tomando como referencia el panel de jueces), y los lugares impares (5 – 3 – 1) al costado derecho, como se muestra en la gráfica.





REGLAMENTO DE COMPETENCIA WELLNESS FITNESS



Durante toda la premiación las atletas deberán guardar una actitud correcta y recibir el resultado de su participación con profundo respeto, será necesario que permanezcan en el escenario hasta que el director de competencia anuncie la salida, no podrán quitarse las medallas o abandonar los premios, así como realizar gestos o expresiones de inconformidad. El incumplimiento de esta norma será considerada como una falta disciplinaria y deberá ser sancionada de acuerdo a lo establecido en el estatuto y reglamento de la institución deportiva.

La IFBB recomienda que las autoridades que realizan la premiación no levanten los brazos de las atletas al finalizar la misma, debido a que los productos de bronceado y aceite que utilizan podrían manchar su vestimenta, además esta posición no brinda una imagen homogénea para las fotografías; por lo que sugiere que las autoridades se ubiquen junto a los atletas, intercalándose entre ellos, y mantengan todos los brazos abajo.

En eventos internacionales deberá entonarse el himno nacional de la atleta campeona, una vez que se hayan ubicado como se describe en el numeral anterior, este momento es solemne, por lo que es importante que todos los asistentes se pongan de pie y guarden silencio.

2.5 Campeona Absoluta

Inmediatamente después de la ceremonia de premiación, las ganadoras de cada categoría serán llamadas al escenario en orden numérico y formarán una sola línea.

El Juez director de competencia llamará a las competidoras en orden numérico al centro del escenario, donde realizarán los cuatro cuartos de giro.

Cuarto de giro a la derecha, muestran el costado izquierdo

Cuarto de giro de espalda, muestran la espalda.

NOTA: Pasados unos segundos el director de competencia les indicara que caminen 4 pasos hacia el fondo de la tarima y permanezcan de espalda.

Cuarto de giro a la derecha, muestran el costado derecho.

Cuarto de giro hacia el frente, muestran el frente.


NOTA: Pasados unos segundos el director de competencia les indicara que caminen 4 pasos hacia el frente de la tarima a la línea de competición.

Al término de los cuartos de giro, las competidoras se retiran del escenario.

Seguidamente la ganadora absoluta overall se dará a conocer y la premiación le será entregada por la principal autoridad de la IFBB del evento.



REGLAMENTO DE COMPETENCIA WELLNESS FITNESS



3. Indumentaria y detalles de presentación de las competidoras

Bikini de dos piezas

El bikini será de color de libre elección, confeccionado en material y textura a discreción de la competidora, el uso de terciopelo está permitido.

El bikini puede llevar adornos en pedrería, lentejuelas o similares; pero no podrá tener volantes, cordones ni bandas.

Para sujetar el bikini en la parte posterior está permitido el uso de tiras cruzadas, pero las mismas deben tener un grosor máximo de 5 milímetros.

El bikini deberá cubrir la mitad de los glúteos, junto con toda la parte del pecho, sin dejar zonas visibles en los costados.

La confección con costura en la parte central de los glúteos está permitida, siempre que este diseño no acorte la prenda y deje de cubrir la mitad del glúteo.

Está permitida la colocación de conectores metálicos en el bikini, al costado a la altura de la cadera, con un ancho mínimo de 1,5 centímetros.

Diseños de bikini con corte demasiado pequeño en la zona anterior de la entrepierna y pubis, están totalmente prohibidos.


Los zapatos serán de color a elección, estilo clásico de tacón fino (tipo aguja), los talones y dedos de los pies pueden estar descubiertos. El grueso de la suela será máximo de un centímetro y la altura del tacón no deberá ser mayor de 12 centímetros. El uso de zapatos de plataforma queda estrictamente prohibido.

El cabello puede estar estilizado, de acuerdo al gusto de la atleta, pero no debe impedir la visión clara de la parte superior la espalda, para efectos del juzgamiento del físico completo de la atleta.

Está permitido el uso de joyería, pendientes, pulseras o adornos en este round, siempre que su tamaño y ubicación no impidan la visión del físico de la atleta.



REGLAMENTO DE COMPETENCIA WELLNESS FITNESS



El físico no deberá ser musculado, ni delgado, y deberá estar libre de profunda separación y/o definición muscular. Se les deberá rebajar la calificación a los físicos que se consideren muy musculados, muy definidos y/o vascularizados en exceso.

El tono de piel deberá tener una apariencia suave, saludable y sin celulitis. El rostro, cabello y maquillaje deberán complementar la "Apariencia Completa" presentada por la atleta.

La competidora deberá ser observada en todo momento, desde que ella entra al escenario hasta su salida, buscando con énfasis un físico "saludable, en forma y atlético".

Las atletas deben llevar el número distintivo sujeto de forma segura en el lado izquierdo del bikini y tienen que utilizarlo en todo momento de la competencia.

4.2 Cuartos de giro



CUARTO DE GIRO A LA DERECHA, MUESTRA COSTADO IZQUIERDO


La atleta girará para mostrar su costado izquierdo, con la parte superior del cuerpo ligeramente girado hacia los jueces.

La mano izquierda deberá estar apoyada en la cadera izquierda.

Los pies deberán estar juntos y el cuerpo de la atleta deberá estar apoyado en la pierna izquierda la cual estará recta, sin flexionar en la rodilla, la pierna derecha estará ligeramente flexionada.



REGLAMENTO DE COMPETENCIA WELLNESS FITNESS



CUARTO DE GIRO DE ESPALDA

Las competidoras giraran nuevamente a la derecha y quedaran de espalda a los jueces, los pies no deberán estar separados por más de 30 centímetros.

Las atletas deberán tener una mano apoyada en la cadera y no se está permitido voltear a mirar a los jueces en ningún momento durante la pose comparativa



CUARTO DE GIRO A LA DERECHA MUESTRA COSTADO DERECHO


La atleta girara para mostrar su costado derecho, con la parte superior del cuerpo ligeramente girado hacia los jueces.

La mano derecha deberá estar apoyada en la cadera derecha.

Los pies deberán estar juntos y el cuerpo de la atleta deberá estar apoyado en la pierna derecha la cual estará recta, sin flexionar en la rodilla, la pierna izquierda estará ligeramente flexionada



REGLAMENTO DE COMPETENCIA WELLNESS FITNESS



CUARTO DE GIRO HACIA EL FRENTE

La competidora hará nuevamente un cuarto de giro a la derecha y quedara de frente a los jueces.

Posicionara una mano sobre la cadera y podrá estar apoyada sobre una pierna, mientras la otra está ligeramente flexionada.

Los pies no deberán estar separados más de 15 centímetros y posicionado hacia un lado y hacia el frente.